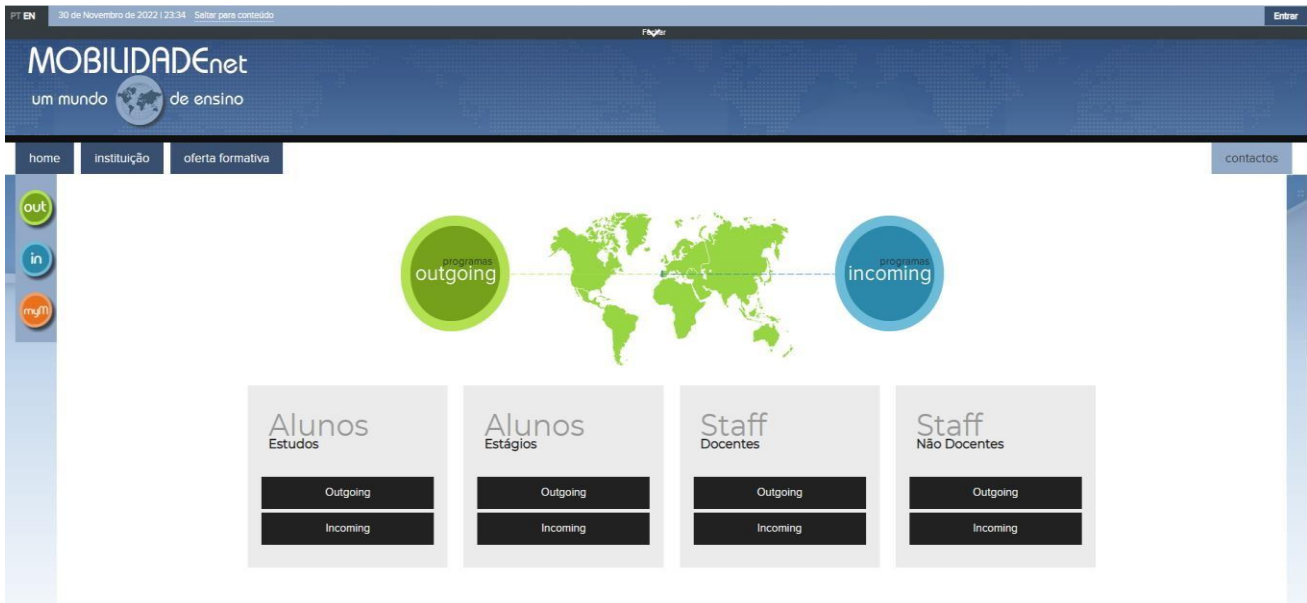


Como se candidatar?

A candidatura é feita no Portal MOBILIDADEnet

Um candidato Outgoing pode aceder ao portal da Mobilidade com o mesmo login do Portal Académico

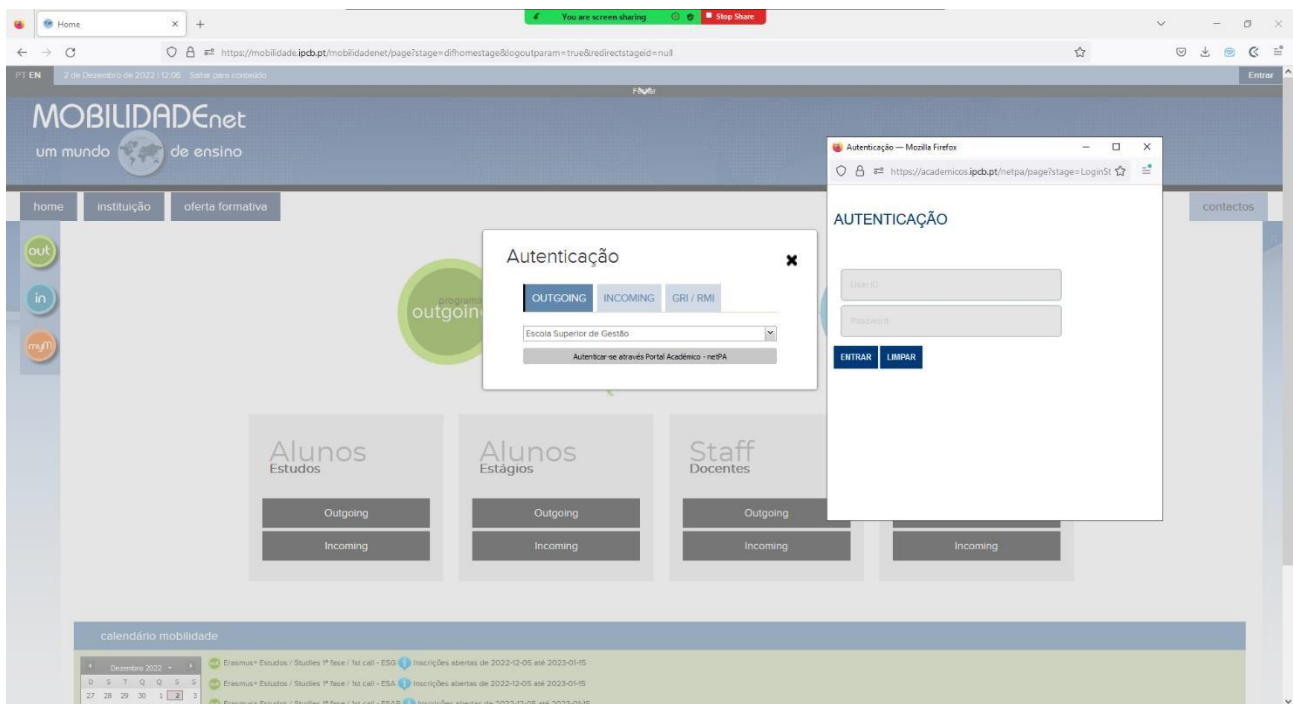
1 Passo - Proceder ao registo clicando em ENTRAR



2 Passo - Autenticar-se



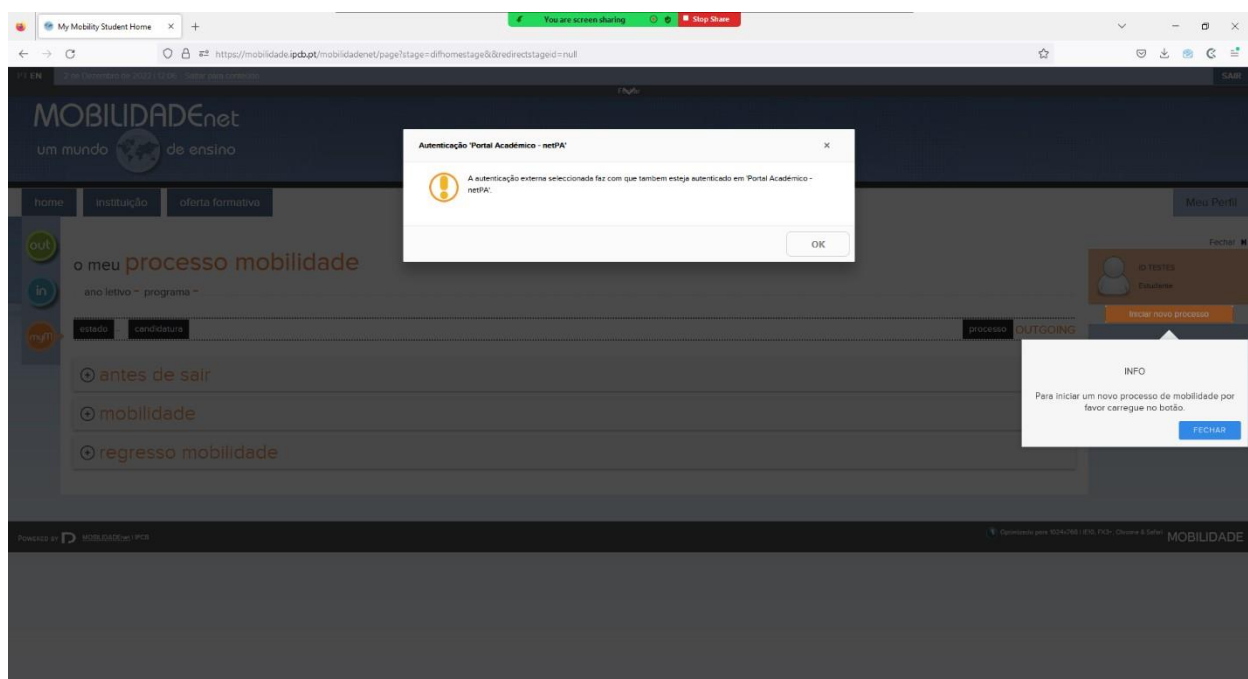
- Autenticar-se como outgoing
- Escolher a Escola
- Autenticar-se através do Portal Académico – netPA



Utilizar as credenciais que usa para o netPA

Atenção: poderá ser necessário permitir as janelas pop up.

Terá ainda que clicar em fechar e depois no OK, depois de ler a informação.



3 Passo - Candidatura

PT EN 2 de Dezembro de 2022 | 12:15 Salto para conteúdo SAIR

MOBILIDADEnet
um mundo de ensino

home instituição oferta formativa Meu Perfil

o meu processo mobilidade

ano letivo programa

estado candidatura processo OUTGOING

antes de sair

mobilidade

regresso mobilidade

Fechar

ID TESTES
Estudante

Iniciar novo processo

Optimizado para 1024x768 | IE9, Fx3+, Chrome & Safari

MOBILIDADE

- Clicar no Iniciar novo processo

- Nova janela com informações obrigatórias;

- Verifiquem se os dados pessoais importados do netPA estão corretos;

registo candidatura outgoing

You are screen sharing Stop Share

https://mobilidade.ipcb.pt/mobilidadenet/page?stage=OutgoingApplicationForm&createApplication=true

PT EN 2 de Dezembro de 2022 | 12:15 Salto para conteúdo SAIR

home instituição oferta formativa Meu Perfil

registo candidatura outgoing

Anterior (My Mobility Student Home) Ajuda

Fechar

ID TESTES
Estudante

Iniciar novo processo

Acessos Rápidos

- os meus dados
- o meu coordenador
- registos académicos
- outras candidaturas
- portal académico

processo

- repositório documental
- tutoria
- alteração mobilidade
 - criar pedido
 - histórico
- desistir processo
 - criar pedido
 - histórico

calendário

Dezembro 2022

D	S	T	Q	Q	S	S
27	28	29	30	1	2	3
4	5	6	7	8	9	10
11	12	13	14	15	16	17
18	19	20	21	22	23	24

dados candidatura

instituição Escola Superior de Gestão

programa* <Selecione>

fase candidatura* <Pesquise ou selecione>

dados instituição

nº estudante * 20701087

curso candidatura

curso Licenciatura em Gestão Comercial

plano-ramo

dados pessoais

nome* ID TESTES

The image shows a web application interface with a modal window titled "escolha...". The modal contains a form for "dados instituição acolhimento" with the following fields:

- qual a prioridade?*: dropdown menu with "prioridade 1" selected.
- qual o país?*: dropdown menu with "Belgium" selected.
- qual a instituição?*: dropdown menu with "outra" selected.
- descrição instituição*: text input field with "Não sei" entered.
- qual a área de estudos?*: dropdown menu with "010 - Education, not further defined (05.0, 05.1 - 1, 14, 140)" selected.
- qual a período de mobilidade?*: dropdown menu with "1º Semestre / Autumn" selected.

At the bottom of the modal are "submeter" and "cancelar" buttons. The background shows a sidebar with "in" and "myin" logos, and a main content area with sections for "dados instituição acolhimento*", "preparação linguística", and "dados apoio mobilidade".

- Nesta fase da candidatura, deverá indicar as instituições de acolhimento desejadas, no respetivo país.
- Na área de estudos, não é o nome do curso frequentado, mas sim a área científica do curso.
- No final, não se esqueçam de submeter.

Pode iniciar uma candidatura e não a submeter imediatamente. Nesse caso, quando quiser apresentar uma candidatura DEVE retomar a candidatura já iniciada e NÃO criar uma nova. Uma vez submetida, deve aceder ao portal através desse processo e não criar um novo.

Como escolher a Instituição de acolhimento?

Vai encontrar no Portal todas as instituições / Universidades, com as quais o IPCB tem acordo para uma mobilidade Erasmus.

Atenção: para as mobilidades ESTÁGIO, as instituições não universitárias não estão listadas. Deverá contactar o Responsável da Mobilidade Internacional na sua Escola.

Conteúdo direcionado ao estudante INCOMING

Países Com Protocolos

Slovenia

Poland

Brazil

Romania

Estonia

Latvia

Bulgaria

Czech Republic

Denmark

pesquisa área | país | Instituição | programa

tipo mobilidade Alunos Estudos Alunos Estágios Staff Docentes Staff Não Docentes

curso/área

país

instituição acolhimento

programa

Pesquisar

Após a pesquisa, o candidato é redirecionado para:

PROTOCOLOS

requere aqui as oportunidades de mobilidade disponíveis

lista protocolos mapa instituições

pesquisar

instituição instituição parceira

área programa

país cursos do protocolo

tipo mobilidade Alunos Estudos Alunos Estágios Staff Docentes Staff Não Docentes

pesquisar Exportar para Excel

instituição	programa	instituição parceira	área
Universidade Digital	Erasmus+ (2014-2020)	TECHNICAL UNIVERSITY OF DRESDEN	0450 - Business...
Universidade Digital	Erasmus+ (2014-2020)	LEIBNIZ UNIVERSITÄT HANNOVER	0532 - Earth sc...
Universidade Digital	Erasmus+ (2014-2020)	UNIVERSITY OF HILDESHEIM	0110 - Educaçã...

Nesta tela, é apresentado a lista dos protocolos existentes para a pesquisa inicial.

Também é possível alterar os parâmetros de pesquisa. Ter atenção que sempre que os parâmetros de pesquisa forem alterados, é necessário carregar novamente em **Pesquisar**.

Ao clicar no ícone, é possível verificar o detalhe da instituição.